



logo 3vertex

# [3D ANIMACION - PAGINAS WEB - PRESENTACIONES](#)

## [3D animación](#)

[Renders](#)

[Fotomontajes](#)

[Videos](#)

[Escenarios 360º](#)

[Realidad Aumentada](#)

## [Páginas Web](#)

[Packs web](#)

[Wordpress 3.0](#)

[Ejemplos Web](#)

## [Presentaciones](#)

## [Laboratorio](#)

## [3vertex](#)

[Cientes](#)

[Dónde Estamos](#)

[Contacto](#)

[Enlaces](#)

# Render - Infografías


---



**Render o infografías** para la simulación de espacios, elementos, edificios o procesos como imitación de la realidad, donde el resultado final es una imagen que puede ser utilizada en páginas web como apoyo visual o presentación para empresas.

## Animacion 3D


---



**Animaciones 3d** y simulación de procesos, luz, materiales o para representar ventajas de algún equipo, proceso o detalle, técnica utilizada para los departamentos de marketing para realzar las ventajas de algún producto.

## Presentaciones 3D


---



**Presentaciones 3d** como complemento de la información técnica y así tener una presentación visualmente atractiva para clientes, donde podamos mostrar las ventajas o características como estrategias de marketing.

## Escenarios 360º - VRML

---



**Escenarios 360º** para poder visualizar un espacio en 3D desde un punto de vista central orbitando con el ratón en los diferentes ejes o orbitar un objeto 3d haciéndolo rotar para poder verlo desde diferentes ángulos.

# Realidad Aumentada - RA

---



La **realidad aumentada** es una visualización de un elemento virtual en un espacio real mediante una webcam que mediante un patrón identifica los puntos del elemento virtual a representar.

## Páginas Web

---



Nuestro objetivo es **asesorar y desarrollar a nuestros clientes en el diseño web**, desarrollando una imagen visual según sea el caso, aportando nuestra creatividad con diferentes soluciones, teniendo como objetivo final la satisfacción plena del cliente y por supuesto el desarrollo del mismo.

## Videos

---



Los **videos 3D** son la herramienta que nos ayuda a explicar mediante el 3d infinidad de proyectos, por ejemplo podríamos explicar los procesos técnicos , aplicación o servicio mostrándolo de forma gráfica para que su entendimiento llegue al público final y no entrar en tecnicismos.

## Presentaciones

---



**Presentaciones 3d** como complemento de la información técnica y así tener una presentación visualmente atractiva para clientes, donde podamos mostrar las ventajas o características como estrategias de marketing.

